

[brooklyn]

Etwas mehr Transparenz gefällig!

[brooklyn] mit seiner klaren Formsprache, die viel **Bodenfreiheit** bietet und einer elegant gelösten Sitztiefenverstellung, ist für moderne **Raumkonzepte** einfach perfekt. Selbst das überbreite Longchair besitzt **Leichtigkeit und Balance**.

Design: Wilhelm Bolin

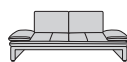


Bezug: Z71/10 bordeaux



*W*  
W.SCHILLIG

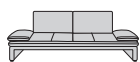
## Sofas



**N60**  
Sofa

196/81/85/43

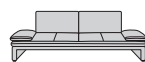
Art.-Nr. für Seitenteilver-  
stellung = **SV2** (Mehrpreis)



**N70**  
Sofa

216/81/85/43


Art.-Nr. für Seitenteilver-  
stellung = **SV2** (Mehrpreis)



**N80**  
Sofa groß

236/81/85/43

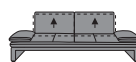
Art.-Nr. für Seitenteilver-  
stellung = **SV2** (Mehrpreis)



**NL60**  
Sofa mit Sitztiefenverstel-  
lung

196/95/85/43

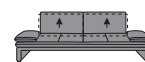
Art.-Nr. für Seitenteilver-  
stellung = **SV2** (Mehrpreis)



**NL70**  
Sofa mit Sitztiefenverstel-  
lung

216/95/85/43

Art.-Nr. für Seitenteilver-  
stellung = **SV2** (Mehrpreis)

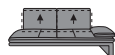


**NL80**  
Sofa groß mit Sitztiefenver-  
stellung

236/95/85/43

Art.-Nr. für Seitenteilver-  
stellung = **SV2** (Mehrpreis)


## Elemente mit Seitenteil rechts



**NL60R**  
Sofa mit Seitenteil mit  
Sitztiefenverstellung

158/95/85/43

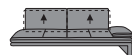
Art.-Nr. für Seitenteilver-  
stellung = **SV1** (Mehrpreis)



**NL70R**  
Sofa mit Seitenteil mit  
Sitztiefenverstellung

178/95/85/43

Art.-Nr. für Seitenteilver-  
stellung = **SV1** (Mehrpreis)



**NL80R**  
Sofa groß mit Seitenteil mit  
Sitztiefenverstellung

198/95/85/43

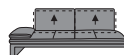
Art.-Nr. für Seitenteilver-  
stellung = **SV1** (Mehrpreis)



**NL60L**  
Sofa mit Seitenteil mit  
Sitztiefenverstellung

158/95/85/43

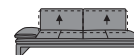
Art.-Nr. für Seitenteilver-  
stellung = **SV1** (Mehrpreis)



**NL70L**  
Sofa mit Seitenteil mit  
Sitztiefenverstellung

178/95/85/43

Art.-Nr. für Seitenteilver-  
stellung = **SV1** (Mehrpreis)



**NL80L**  
Sofa groß mit Seitenteil mit  
Sitztiefenverstellung

198/95/85/43

Art.-Nr. für Seitenteilver-  
stellung = **SV1** (Mehrpreis)

## Abschlusselemente rechts



**KL70R**  
Longchair mit Sitztiefenver-  
stellung

109/162/85/43

Art.-Nr. für Seitenteilver-  
stellung = **SV1** (Mehrpreis)



**EX70R**  
Ecksofa mit Hocker mit  
Sitztiefenverstellung

103/223/85/43

## Abschlusselemente links



**KL70L**  
Longchair mit Sitztiefenver-  
stellung

109/162/85/43

Art.-Nr. für Seitenteilver-  
stellung = **SV1** (Mehrpreis)



**EX70L**  
Ecksofa mit Hocker mit  
Sitztiefenverstellung

103/223/85/43

## Hocker



**G60**  
Hocker

64/72/43/0



**G70**  
Hocker

74/72/43/0



**G120**  
Hocker groß

124/72/43/0



**G140**  
Hocker übergroß

144/72/43/0

## Zubehör



**U60**  
Nierenkissen für Raster  
60 cm

60/20/7/0



**U70**  
Nierenkissen für Raster  
70 cm

70/20/7/0



**U80**  
Nierenkissen für Raster  
80 cm

80/20/7/0



**U92**  
Steckkopfstütze

54/10/24/0

## Die Besonderheiten

### Flexible Sitztiefe

Bei allen Elementen mit dem Zusatz "L" und "X" kann der gesamte Rücken pro Sitz um einige Zentimeter nach hinten versetzt werden, um eine Vergrößerung der Sitztiefe zu erzielen. Die Gesamttiefe ändert sich.




### Flexible Seitenteile

Die Seitenteile sind gegen Aufpreis klappbar und mit Rasterfunktion ausgestattet. Artikelnummer = SV1, SV2.




### Flexible Steckkopfstütze

Die Kopfstütze U 92 mit Gelenk kann individuell zwischen Korpusrücken und Rückenkissen eingeschoben werden.



### Kontrastfaden

Dieses Modell ist in einigen Lederfarben auf Wunsch ohne Aufpreis mit farblich abgesetztem Kontrastfaden lieferbar.



## Bestellhinweise

### Flexible Seitenteile:

Bei den flexiblen Seitenteilen mit Gliederbeschlag ist eine maximale Belastbarkeit bis zu 25 kg gewährleistet. Sie dienen nicht als Sitzgelegenheit.

### Rückenspannteile:

Alle Teile sind im Rücken echt bezogen.

### Stellskizze:

Aufgrund der vielen Variationsmöglichkeiten senden Sie bitte eine Stellskizze mit. Die Anstellseiten haben wir im Typenplan bei den Abschlusselementen für Sie rot markiert.

### Seitenwangen:

Gegen Aufpreis sind die Seitenwangen im Original-Bezug statt Spannstoff lieferbar.

### Nahtbild:

Zier-, Kapp- oder Doppelnähte können in der Stoff- oder Lederausführung unterschiedlich ausfallen. Herstellungsbedingt können in der Stoffausführung Nähte entfallen oder durch einfache Nähte ersetzt werden.

### Kontrastfaden:

Dieses Modell ist in einigen Lederfarben auf Wunsch ohne Aufpreis mit farblich abgesetztem Kontrastfaden lieferbar. Die festgelegten Farben finden Sie auf dem Deckblatt der einzelnen Lederqualitäten in unserem Stoff-/Lederwagen. Bitte geben Sie immer die Kontrastfadennummer an, da sonst Ton in Ton geliefert wird.

### Empfehlung:

Wir empfehlen als Beistellmöbel die Tische der Modellsreihe 40024. Als Hockerablage für die Hocker empfehlen wir eine Rollmatte aus unserem Programm 10006. Wir empfehlen als Beistellmöbel den Sessel No. 32205 [TIMEout] mit Seitenteil S004.

### Alle angegebenen Maße sind ca.-Maße in cm.

Änderungen behalten wir uns vor. Die Maße sind in Breite/Tiefe angegeben.

Sitztiefe bei Artikeln ohne Sitztiefenverstellung: ca. **60 cm**

Sitztiefe bei Artikeln mit Sitztiefenverstellung:

Rücken vorne: ca. **57 cm**

Rücken hinten: ca. **84 cm**

Gesamttiefe, wenn Rücken vorne: ca. **95 cm**

Gesamttiefe, wenn Rücken hinten: ca. **115 cm**

Empfohlener Abstand zur Wand: ca. **20 cm**

### Wellenbildung:

Stoff und Leder dehnen sich unter dem Einfluss des Körpergewichts mehr oder minder, wodurch sich „Wellen“ im Bezug bilden können. Diese optische Veränderung hat auf Gebrauch, Funktion und Lebensdauer keinen Einfluss und stellt keinen Sachmangel dar.

### Normal tiefe und übertiefe Elemente:

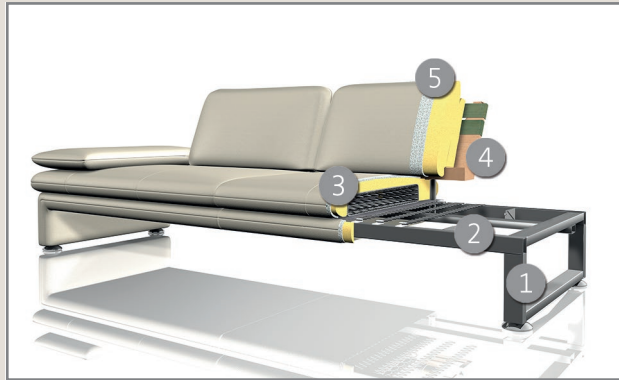
Elemente mit Normaltiefe sind hellgrau dargestellt, Elemente mit Übertiefe dunkelgrau.

## Bestell-Checkliste

- Zusammenstellung und Bezug
- Flexible Seitenteile (Aufpreis)
- Flexible Steckkopfstütze
- Fußausführung
- Hocker/Hockerablage (Bestellhinweise)
- Stellskizze
- Kissen
- Kontrastfaden

## Der Gestellaufbau des Polstermöbels

1. **Gestell** – Metallrohrkonstruktion, Seitenteil – Buche-Holzkonstruktion
2. **Unterfederung Sitz** mit dauerelastischen Wellenfedern
3. **Polsteraufbau Sitz** – in ergo-PUR-Schaum eingearbeiteter Federkern mit Diolenabdeckung
4. **Unterfederung Rücken** durch flexible Polstergurte
5. **Polsteraufbau Rücken** aus ergo-PUR-Schaum mit Diolenabdeckung



Das Design des hier abgebildeten Querschnitts entspricht nicht dem Modell dieses Katalogblattes.

## FüÙe



Metallfuß glänzend



Kunststoffgleiter

F 44

F 00



Das RAL-Gütezeichen für Möbel steht für die Sicherheit, dass es sich um ein gesundes Möbelstück mit zuverlässig guter Qualität sowie formschönem Design handelt. Die Deutsche Gütegemeinschaft Möbel sorgt mit zahlreichen Tests dafür. Kontrollen sichern das Prüfsystem zusätzlich ab.



Fertigung im Unternehmen nach Vorgaben des Qualitätsmanagement-Systems nach ISO 9001, zur Absicherung der internen Prozesse.



Höchste europäische Auszeichnung für systematisches Umweltmanagement im Unternehmen. Verbesserung der Umweltschutzleistungen.

Anschluss an den DGM-Klimapakt aus Verantwortungsbewusstsein gegenüber der Umwelt und den Klimazielen der Bundesregierung sowie der UN. Basis ist die CO<sub>2</sub>-Bilanz eines Unternehmens.

### Polstermöbel aus Leidenschaft.

Ihr Modell ist das Werk deutscher Designer- und Ingenieurskunst. Über 65 Jahre Erfahrung stehen beim Familienunternehmen W.SCHILLIG für handwerkliches Können, richtungsweisende Ideen, ansprechendes Design und Know-how aus Deutschland. Das Ergebnis ist ein Polstermöbel mit garantiert erstklassigem Komfort und Liebe zum Detail. Bei der Auswahl der verwendeten Materialien achten wir auf Nachhaltigkeit und Ressourcenschonung.



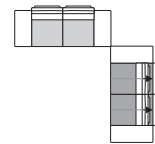
**brooklyn - Wohnbeispiele**

Hier zeigen wir Ihnen mögliche Zusammenstellungen des Modells in ausgewählten Bezügen auf. Lassen Sie sich inspirieren!



Sofazusammenstellung

N 70 - NL 70



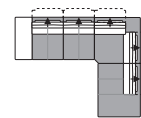
311x297

Bezug: Z71/10 bordeaux



Eckzusammenstellung

NL 70L li - EX 70R re



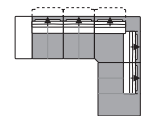
281x223

Bezug: Z71/43 rauchgrau



Eckzusammenstellung

NL 70L li - EX 70R re



281x223

Bezug: Z71/99 schwarz