

## [enjoy]

Ein Sofa, das Sie gar nicht mehr verlassen möchten.

Dieses Modell bringt hier einfach alle Voraussetzungen mit! Die **Sitztiefe** lässt sich an jedes Bedürfnis anpassen - von komfortabel-aufrecht bis relaxed-chillig bietet [enjoy] die ganze Bandbreite an **Sitzkomfort**. Mit ein paar einfachen Handgriffen kann man das Sofa zu einer extra großen Liegefläche umgestalten - enjoy!

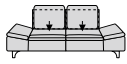


Bezug: Z71/10 bordeaux



*W*  
W.SCHILLIG

## Sofas



NL60

Sofa mit Sitztiefenverstellung

200/119/84/42

Art.-Nr. f. Kopfstützenverstellung = KV2 (Mehrpreis)

Art.-Nr. für Seitenteilverstellung = SV2 (Mehrpreis)

Art.-Nr. für Querschläfer, Bez. Nessel = A05 (Mehrpreis)



NL75

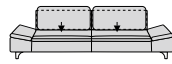
Sofa groß mit Sitztiefenverstellung

230/119/84/42

Art.-Nr. f. Kopfstützenverstellung = KV2 (Mehrpreis)

Art.-Nr. für Seitenteilverstellung = SV2 (Mehrpreis)

Art.-Nr. für Querschläfer, Bez. Nessel = A05 (Mehrpreis)



NL90

Sofa groß mit Sitztiefenverstellung

260/119/84/42

Art.-Nr. f. Kopfstützenverstellung = KV2 (Mehrpreis)

Art.-Nr. für Seitenteilverstellung = SV2 (Mehrpreis)

Art.-Nr. für Querschläfer, Bez. Nessel = A05 (Mehrpreis)



NL60K

Sofa mit Sitztiefenverstellung

120/119/84/42

Art.-Nr. f. Kopfstützenverstellung = KV2 (Mehrpreis)

Art.-Nr. für Querschläfer, Bez. Nessel = A05 (Mehrpreis)



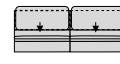
NL75K

Sofa groß mit Sitztiefenverstellung

150/119/84/42

Art.-Nr. f. Kopfstützenverstellung = KV2 (Mehrpreis)

Art.-Nr. für Querschläfer, Bez. Nessel = A05 (Mehrpreis)



NL90K

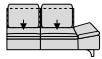
Sofa groß mit Sitztiefenverstellung

180/119/84/42

Art.-Nr. f. Kopfstützenverstellung = KV2 (Mehrpreis)

Art.-Nr. für Querschläfer, Bez. Nessel = A05 (Mehrpreis)

## Elemente mit Seitenteil rechts



NL60R

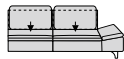
Sofa mit Sitztiefenverstellung

160/119/84/42

Art.-Nr. f. Kopfstützenverstellung = KV2 (Mehrpreis)

Art.-Nr. für Seitenteilverstellung = SV1 (Mehrpreis)

Art.-Nr. für Querschläfer, Bez. Nessel = A05 (Mehrpreis)



NL75R

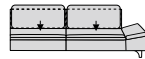
Sofa groß mit Sitztiefenverstellung

190/119/84/42

Art.-Nr. f. Kopfstützenverstellung = KV2 (Mehrpreis)

Art.-Nr. für Seitenteilverstellung = SV1 (Mehrpreis)

Art.-Nr. für Querschläfer, Bez. Nessel = A05 (Mehrpreis)



NL90R

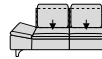
Sofa groß mit Sitztiefenverstellung

220/119/84/42

Art.-Nr. f. Kopfstützenverstellung = KV2 (Mehrpreis)

Art.-Nr. für Seitenteilverstellung = SV1 (Mehrpreis)

Art.-Nr. für Querschläfer, Bez. Nessel = A05 (Mehrpreis)



NL60L

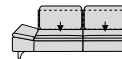
Sofa mit Sitztiefenverstellung

160/119/84/42

Art.-Nr. f. Kopfstützenverstellung = KV2 (Mehrpreis)

Art.-Nr. für Seitenteilverstellung = SV1 (Mehrpreis)

Art.-Nr. für Querschläfer, Bez. Nessel = A05 (Mehrpreis)



NL75L

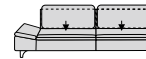
Sofa groß mit Sitztiefenverstellung

190/119/84/42

Art.-Nr. f. Kopfstützenverstellung = KV2 (Mehrpreis)

Art.-Nr. für Seitenteilverstellung = SV1 (Mehrpreis)

Art.-Nr. für Querschläfer, Bez. Nessel = A05 (Mehrpreis)



NL90L

Sofa groß mit Sitztiefenverstellung

220/119/84/42

Art.-Nr. f. Kopfstützenverstellung = KV2 (Mehrpreis)

Art.-Nr. für Seitenteilverstellung = SV1 (Mehrpreis)

Art.-Nr. für Querschläfer, Bez. Nessel = A05 (Mehrpreis)

## Abschlusselemente rechts



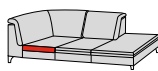
K75R

Longchair

117/182/84/42

Art.-Nr. f. Kopfstützenverstellung = KV1 (Mehrpreis)

Art.-Nr. für Seitenteilverstellung = SV1 (Mehrpreis)

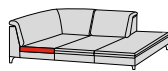


EG75R

Ecksofa

102/242/84/42

Art.-Nr. f. Kopfstützenverstellung = KV3 (Mehrpreis)

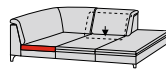


EY75R

Ecksofa übertief

119/242/84/42

Art.-Nr. f. Kopfstützenverstellung = KV3 (Mehrpreis)



EQ75R

Ecksofa übertief mit Sitztiefenverstellung

119/242/84/42

Art.-Nr. f. Kopfstützenverstellung = KV3 (Mehrpreis)

## Abschlusselemente links



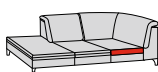
K75L

Longchair

117/182/84/42

Art.-Nr. f. Kopfstützenverstellung = KV1 (Mehrpreis)

Art.-Nr. für Seitenteilverstellung = SV1 (Mehrpreis)

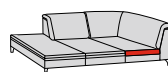


EG75L

Ecksofa

102/242/84/42

Art.-Nr. f. Kopfstützenverstellung = KV3 (Mehrpreis)

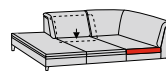


EY75L

Ecksofa übertief

119/242/84/42

Art.-Nr. f. Kopfstützenverstellung = KV3 (Mehrpreis)



EQ75L

Ecksofa übertief mit Sitztiefenverstellung

119/242/84/42

Art.-Nr. f. Kopfstützenverstellung = KV3 (Mehrpreis)

## Eckelemente



E

Eckteil

124/124/84/42

Art.-Nr. f. Kopfstützenverstellung = KV2 (Mehrpreis)

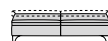


GK085

Hocker, aufklappbar

85/61/42/0

Art.-Nr. für Rollen = GK085R (Mehrpreis)



GK150

Hocker übergroß aufklappbar

150/61/42/0

Art.-Nr. für Rollen = GK150R (Mehrpreis)



U62

Kissen groß

60/50/0



A06

Querschläfer im Originalbezug

W. SCHILLIG

## Die Besonderheiten


### Flexible Sitztiefe

Bei einigen Elementen kann der gesamte Rücken pro Sitz um einige cm nach hinten versetzt werden, um eine Vergrößerung der Sitztiefe zu erzielen. Die Gesamttiefe ändert sich. Siehe Typenplan.



### Flexible Seitenteile

Die Seitenteile sind gegen Aufpreis klappbar und mit Rasterfunktion ausgestattet. Artikelnummer = SV1, SV2.



### Flexible Kopfstütze

Einige Artikel können mit einer Kopfstützenverstellung mit Rasterfunktion (Aufpreis) ausgestattet werden (Art.-Nr. = KV1, KV2, KV3).



### Querschläfer

Bei den Sofas kann die Sitzfläche ganz raffiniert nach vorne zum Querschläfer ausgezogen werden. Das schöne Sitz-Polstermöbel wird so in eine bequeme, extra große Liegefläche verwandelt. Art.-Nr. = A05 (Nesselbezug), A06 (Originalbezug).



### Hocker mit Stauraum

Die Hocker besitzen eine Klappfunktion mit integriertem Stauraum. Funktionshocker haben keinen Federkern im Sitz. Alle Hocker können gegen Mehrpreis auch mit Rollen ausgestattet werden.



## Bestellhinweise

### Rückspannteile:

Alle Teile sind im Rücken echt bezogen.

### Flexible Seitenteile:

Bei den flexiblen Seitenteilen mit Rasterfunktion ist eine maximale Belastbarkeit bis zu 25 kg gewährleistet. Sie dienen nicht als Sitzgelegenheit.

### Querschläfer:

Mehrpreis Querschläfer im Nesselbezug = **A05**

Mehrpreis Querschläfer im Originalbezug = **A06**

**Auch bei der Querschläfer-Funktion wird ein Federkern im Sitz verarbeitet.**

**Bei der ausgefahrenen Querschläfer-Funktion kommt es aufbaubedingt in Verbindung mit dem Eckelement E zu einer größeren Spaltbildung im Sitzbereich zum angrenzenden Element.**

**Die Querschläfer-Funktion ist konstruktionsbedingt und aufgrund der eingesetzten Materialien nicht für den täglichen Dauergebrauch geeignet.**

### Stellskizze:

Aufgrund der vielen Variationsmöglichkeiten senden Sie bitte eine Stellskizze mit. Die Anstellseiten haben wir im Typenplan bei einigen Elementen für Sie rot markiert.

### Seitenwangen:

Gegen Aufpreis sind die Seitenwangen im Original-Bezug statt Spannstoff lieferbar.

### Nahtbild:

Zier-, Kapp- oder Doppelnähte können in der Stoff- und Lederausführung unterschiedlich ausfallen. Herstellungsbedingt können in der Stoffausführung Nähte entfallen oder durch einfache Nähte ersetzt werden.

### Kontrastfaden:

Dieses Modell ist in einigen Lederfarben auf Wunsch ohne Aufpreis mit farblich abgesetztem Kontrastfaden lieferbar. Die festgelegten Farben finden Sie auf dem Deckblatt der einzelnen Lederqualitäten in unserem Stoff-/Lederwagen. Bitte geben Sie immer die Kontrastfadenummer an, da sonst Ton in Ton geliefert wird.

### Empfehlung:

Wir empfehlen als Beistellmöbel die Tische der Modellserie 40024. Als Hockerablage für die Hocker empfehlen wir aus unserem Programm 10006 die Plexiglasabdeckung L010 oder eine Rollmatte.

**Alle angegebenen Maße sind ca.-Maße in cm. Änderungen behalten wir uns vor. Die Maße sind in Breite/Tiefe/Höhe/Sitzhöhe angegeben und beziehen sich auf die Fußhöhe ca. 10 cm. Die Tiefenmaße beinhalten den Überstand des überlappenden Kopfteils, wenn die Kopffunktion nach hinten geklappt ist.**

Sitztiefe mit Rücken vorne: ca. **52 cm**

Sitztiefe mit Rücken hinten: ca. **68 cm**

Sitzhöhe: ca. **42/44 cm**

Rückenhöhe: ca. **84 cm/86 cm**

Rückenhöhe, wenn Kopfstütze oben:

ca. **98 cm/100 cm**

**Maße zum Querschläfer:**

60er Sitzrastrer Breite ca. **117 cm**

75 er Sitzrastrer Breite ca. **147 cm**

90er Sitzrastrer Breite ca. **177 cm**

Tiefe ca. **70 cm** (zusätzlich zur Sitztiefe)

### Wellenbildung:

Stoff und Leder dehnen sich unter dem Einfluss des Körpergewichts mehr oder minder, wodurch sich „Wellen“ im Bezug bilden können. Diese optische Veränderung hat auf Gebrauch, Funktion und Lebensdauer keinen Einfluss und stellt keinen Sachmangel dar.

### Hinweis zum Polsteraufbau:

Hier wurden im Rücken Kammerkissen verarbeitet, welche mit einem hochwertigen Gemisch aus Polyesterfasern und Schaumstoffstäbchen gefüllt sind. Dies kann zur Abzeichnung der einzelnen Kammern führen und ist eine warentypische Eigenschaft.

## Bestell-Checkliste

- Zusammenstellung und Bezug
- Fußausführung/-höhe
- Kopfstützenverstellung manuell (Aufpreis)
- Flexible Seitenteile (Aufpreis)
- Querschläferfunktion (Aufpreis)
- Fußfarbe bei Holzfüßen
- Rollen für Hocker (Aufpreis)
- Stellskizze
- Kontrastfaden
- Hocker/Hockerablage (Bestellhinweise)
- Kissen



W.SCHILLIG

## Der Gestellaufbau des Polstermöbels

1. **Gestell** – Buche-Holzkonstruktion
2. **Unterfederung Sitz** mit dauerelastischen Wellenfedern
3. **Polsteraufbau Sitz** – in ergoPUR-Schaum eingearbeiteter Federkern mit Diolenabdeckung
4. **Unterfederung Rücken** durch flexible Polstergurte
5. **Polsteraufbau Rücken** mit hochwertigem Gemisch aus Polyesterfasern und Schaumstoffstäbchen, in Kammern gefüllt



Das Design des hier abgebildeten Querschnitts entspricht nicht dem Modell dieses Katalogblattes.

## FüÙe



ca. 10 cm/ Sitzhöhe ca. 42 cm	Holzfuß, versch. Beiztöne	Holzfuß, versch. Beiztöne	Metallfuß glänzend	Metallfuß glänzend	Metallrolle/Hocker, Aufpreis
	F 57	F 96	F 2M	F 1T	F 6R
ca. 12 cm/ Sitzhöhe ca. 44 cm	Holzfuß, versch. Beiztöne	Holzfuß, versch. Beiztöne	Metallfuß glänzend	Metallfuß glänzend	Metallrolle/Hocker, Aufpreis
	F 4A	F 97	F 2R	F 7K	F 7R

### Fuß- und Sitzhöhen:

Das Modell ist aufgrund der beiden verfügbaren Fußhöhen in unterschiedlichen Sitz- und Gesamthöhen lieferbar. Die Fußausführung muss angegeben werden.

### Fußfarben:

Die FüÙe mit Holz sind in verschiedenen Beiztönen lieferbar. Wir beraten Sie gern.

### Farbabweichungen:

Die Struktur vom Naturmaterial Holz ist von Lieferung zu Lieferung sehr unterschiedlich. Lieferungen nach Farbmuster sind daher grundsätzlich von Reklamationen und Umtausch

ausgeschlossen. Wir bemühen uns um eine bestmögliche Übereinstimmung.

### Rollen für Hocker:

Alle Hocker können gegen Mehrpreis mit Rollen ausgestattet werden. Die Artikelnummer ist dann mit einem „R“ zusätzlich gekennzeichnet (z. B. G ...R). Zwei der Rollen sind fixierbar. Bitte beachten Sie auch, dass die Rollen in zwei verschiedenen Höhen lieferbar sind.



Das RAL-Gütezeichen für Möbel steht für die Sicherheit, dass es sich um ein gesundes Möbelstück mit zuverlässig guter Qualität sowie formschönem Design handelt. Die Deutsche Gütegemeinschaft Möbel sorgt mit zahlreichen Tests dafür. Kontrollen sichern das Prüfsystem zusätzlich ab.



Fertigung im Unternehmen nach Vorgaben des Qualitätsmanagement-Systems nach ISO 9001, zur Absicherung der internen Prozesse.



Höchste europäische Auszeichnung für systematisches Umweltmanagement im Unternehmen. Verbesserung der Umweltschutzleistungen.

Anschluss an den DGM-Klimapakt aus Verantwortungsbewusstsein gegenüber der Umwelt und den Klimazielen der Bundesregierung sowie der UN. Basis ist die CO<sub>2</sub>-Bilanz eines Unternehmens.

### Polstermöbel aus Leidenschaft.

Ihr Modell ist das Werk deutscher Designer- und Ingenieurskunst. Über 65 Jahre Erfahrung stehen beim Familienunternehmen W.SCHILLIG für handwerkliches Können, richtungsweisende Ideen, ansprechendes Design und Know-how aus Deutschland. Das Ergebnis ist ein Polstermöbel mit garantiert erstklassigem Komfort und Liebe zum Detail. Bei der Auswahl der verwendeten Materialien achten wir auf Nachhaltigkeit und Ressourcenschonung.



## enjoy - Wohnbeispiele

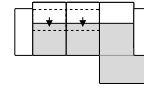
Hier zeigen wir Ihnen mögliche Zusammenstellungen des Modells in ausgewählten Bezügen auf. Lassen Sie sich inspirieren!



Bezug: W60/22 silbergrau

Eckzusammenstellung

NL 75L li - K 75R re



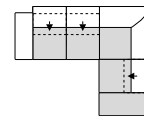
307x182



Bezug: Z79/52 latte macchiato

Eckzusammenstellung

NL 75L li - EQ 75R re



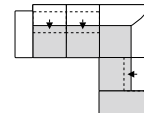
309x242



Bezug: W63/95 midnight

Eckzusammenstellung

NL 75L li - EQ 75R re



309x242



*enjoy - Wohnbeispiele*

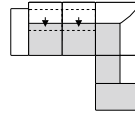
Hier zeigen wir Ihnen mögliche Zusammenstellungen des Modells in ausgewählten Bezügen auf. Lassen Sie sich inspirieren!



Bezug: Z73/21 stone

Eckzusammenstellung

NL 75L li - EG 75R re



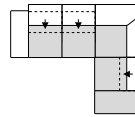
292x242



Bezug: Z62/14 rosso

Eckzusammenstellung

NL 75L li - EQ 75R re



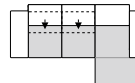
309x242



Bezug: Z73/21 stone

Eckzusammenstellung

NL 75L li - K 75R re



307x182