

[levi]

Einfach sitzen bleiben...

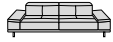
...möchte man auf diesem **ausladend** bequemen Sofa- und Anreihprogramm. Reichlich Platz, auch für zwei, schenkt das **extrabreite** Longchair. Mit dem motorischen Sitzauszug, der bequemen Kopfstützenverstellung und der Wahl aus zwei Fuß-/Sitzhöhen gibt es weitere einladende Entspannungsvarianten.



Bezug: Z69/95 anthracite



## Sofas

N70  
Sofa

216/105/80/42

**Art.-Nr. f. Kopfstützenver-**  
**stellung = KV2** (Mehrpreis)**Art.-Nr. für Seitenteilver-**  
**stellung = SV2** (Mehrpreis)**Art.-Nr. für Sitzauszug per**  
**Motor = A02** (Mehrpreis)N80  
Sofa groß

236/105/80/42

**Art.-Nr. f. Kopfstützenver-**  
**stellung = KV2** (Mehrpreis)**Art.-Nr. für Seitenteilver-**  
**stellung = SV2** (Mehrpreis)**Art.-Nr. für Sitzauszug per**  
**Motor = A02** (Mehrpreis)N90  
Sofa groß

256/105/80/42

**Art.-Nr. f. Kopfstützenver-**  
**stellung = KV2** (Mehrpreis)**Art.-Nr. für Seitenteilver-**  
**stellung = SV2** (Mehrpreis)**Art.-Nr. für Sitzauszug per**  
**Motor = A02** (Mehrpreis)

## Elemente mit Seitenteil rechts

N70R  
Sofa mit Seitenteil

178/105/80/42

**Art.-Nr. f. Kopfstützenver-**  
**stellung = KV2** (Mehrpreis)**Art.-Nr. für Seitenteilver-**  
**stellung = SV1** (Mehrpreis)**Art.-Nr. für Sitzauszug per**  
**Motor = A02** (Mehrpreis)N80R  
Sofa groß mit Seitenteil

198/105/80/42

**Art.-Nr. f. Kopfstützenver-**  
**stellung = KV2** (Mehrpreis)**Art.-Nr. für Seitenteilver-**  
**stellung = SV1** (Mehrpreis)**Art.-Nr. für Sitzauszug per**  
**Motor = A02** (Mehrpreis)N90R  
Sofa groß mit Seitenteil

218/105/80/42

**Art.-Nr. f. Kopfstützenver-**  
**stellung = KV2** (Mehrpreis)**Art.-Nr. für Seitenteilver-**  
**stellung = SV1** (Mehrpreis)**Art.-Nr. für Sitzauszug per**  
**Motor = A02** (Mehrpreis)

## Abschlusselemente rechts

K70R  
Longchair

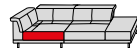
111/182/80/42

**Art.-Nr. f. Kopfstützenver-**  
**stellung = KV1** (Mehrpreis)**Art.-Nr. für Seitenteilver-**  
**stellung = SV1** (Mehrpreis)K90R  
Longchair

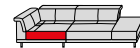
131/182/80/42

**Art.-Nr. f. Kopfstützenver-**  
**stellung = KV1** (Mehrpreis)**Art.-Nr. für Seitenteilver-**  
**stellung = SV1** (Mehrpreis)K105R  
Longchair groß

146/207/80/42

**Art.-Nr. f. Kopfstützenver-**  
**stellung = KV1** (Mehrpreis)**Art.-Nr. für Seitenteilver-**  
**stellung = SV1** (Mehrpreis)EG70R  
Ecksofa mit Hocker

105/229/80/42

**Art.-Nr. f. Kopfstützenver-**  
**stellung = KV3** (Mehrpreis)EG80R  
Ecksofa mit Hocker

105/239/80/42

**Art.-Nr. f. Kopfstützenver-**  
**stellung = KV3** (Mehrpreis)K70L  
Longchair

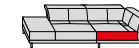
111/182/80/42

**Art.-Nr. f. Kopfstützenver-**  
**stellung = KV1** (Mehrpreis)**Art.-Nr. für Seitenteilver-**  
**stellung = SV1** (Mehrpreis)K90L  
Longchair

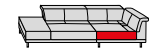
131/182/80/42

**Art.-Nr. f. Kopfstützenver-**  
**stellung = KV1** (Mehrpreis)**Art.-Nr. für Seitenteilver-**  
**stellung = SV1** (Mehrpreis)K105L  
Longchair groß

146/207/80/42

**Art.-Nr. f. Kopfstützenver-**  
**stellung = KV1** (Mehrpreis)**Art.-Nr. für Seitenteilver-**  
**stellung = SV1** (Mehrpreis)EG70L  
Ecksofa mit Hocker

105/229/80/42

**Art.-Nr. f. Kopfstützenver-**  
**stellung = KV3** (Mehrpreis)EG80L  
Ecksofa mit Hocker

105/239/80/42

**Art.-Nr. f. Kopfstützenver-**  
**stellung = KV3** (Mehrpreis)**Art.-Nr. für Seitenteilver-**  
**stellung = SV1** (Mehrpreis)

W.SCHILLIG

## Hocker &amp; Zubehör

G90  
Hocker groß

90/60/42/0

**Art.-Nr. für Rollen = RO**  
(Mehrpreis)G140  
Hocker übergroß

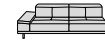
140/60/42/0

**Art.-Nr. für Rollen = RO**  
(Mehrpreis)U69  
Kissen groß

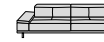
70/70/8/0

Z  
Sockelfuß

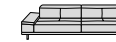
## Elemente mit Seitenteil links

N70L  
Sofa mit Seitenteil

178/105/80/42

**Art.-Nr. f. Kopfstützenver-**  
**stellung = KV2** (Mehrpreis)**Art.-Nr. für Seitenteilver-**  
**stellung = SV1** (Mehrpreis)**Art.-Nr. für Sitzauszug per**  
**Motor = A02** (Mehrpreis)N80L  
Sofa groß mit Seitenteil

198/105/80/42

**Art.-Nr. f. Kopfstützenver-**  
**stellung = KV2** (Mehrpreis)**Art.-Nr. für Seitenteilver-**  
**stellung = SV1** (Mehrpreis)**Art.-Nr. für Sitzauszug per**  
**Motor = A02** (Mehrpreis)N90L  
Sofa groß mit Seitenteil

218/105/80/42

**Art.-Nr. f. Kopfstützenver-**  
**stellung = KV2** (Mehrpreis)**Art.-Nr. für Seitenteilver-**  
**stellung = SV1** (Mehrpreis)**Art.-Nr. für Sitzauszug per**  
**Motor = A02** (Mehrpreis)

## Abschlusselemente links

**Flexible Kopfstütze**

Alle Artikel können gegen Mehrpreis mit einer Kopfstützenverstellung mit Rasterfunktion ausgestattet werden. Artikelnummer = KV1, KV2, KV3.

**Flexible Seitenteile**

Die Seitenteile sind gegen Aufpreis klappbar und mit Rasterfunktion ausgestattet. Artikelnummer = SV1, SV2.

**Ausfahrbare Liegefläche**

Einige Artikel können gegen Aufpreis mit einem motorischen Sitzauszug ausgestattet werden. Die Gesamttiefe verlängert sich. Der Touch-Sensor befindet sich zwischen Sitzfläche und Seitenteil. Art.-Nr. = A02.

**Metallfarben für Füße**

Einige Füße können in den Ausführungen Chrom glänzend, silber, bronze, anthrazit oder schwarz bestellt werden. Bitte geben Sie die gewünschte Optik bei Ihrer Bestellung mit an.

**Rollen für Hocker**

Die Hocker können gegen Mehrpreis mit Rollen ausgestattet werden. Zwei der Rollen sind fixierbar. Beim Anstellen an die Garnitur ergibt sich so eine bequeme, große Liegefläche.

**Bestellhinweise****Flexible Seitenteile:**

Bei den flexiblen Seitenteilen mit Rasterfunktion ist eine maximale Belastbarkeit bis zu 25 kg gewährleistet. Sie dienen nicht als Sitzgelegenheit.

**Longchair K 105R/L:**

Das große Longchair K 105R/L kann aufgrund seiner Übergröße gegen Sonderanfertigung als "zerlegter Artikel" bestellt werden. Dadurch ändert sich die Rückenoptik, die Nahtteilung ist anders. Den Rücken erhalten Sie separat. Wird keine Sonderanfertigung bestellt, wird der Artikel komplett montiert geliefert.

**Nahtteilung bei den Longchairs:**

Die verschiedenen Longchairs verfügen aus technischen Gründen auch über unterschiedliche Nahtteilungen im Sitzbezug. So ist der Bezug bei K70R/L und K90R/L einmal horizontal sowie einmal im Abschlussbereich vertikal geteilt. Beim großen Longchair K105R/L ist der Bezug zweimal horizontal geteilt.

**Ausfahrbare Liegefläche:**

Elemente, die mit dem motorischen Sitzauszug ausgestattet wurden, sind im Sitzkomfort prinzipiell fester aufgebaut als Elemente ohne motorischen Sitzauszug.

**Rückenspannteile:**

Alle Teile sind im Rücken echt bezogen.

**Stellskizze:**

Aufgrund der vielen Variationsmöglichkeiten senden Sie bitte eine Stellskizze mit. Die Anstellseiten haben wir im Typenplan bei einigen Elementen für Sie rot markiert.

**Seitenwangen:**

Gegen Aufpreis sind die Seitenwangen im Original-Bezug statt Spannstoff lieferbar.

**Nahtbild:**

Zier-, Kapp- oder Doppelnähte können in der Stoff- und Lederausführung unterschiedlich ausfallen. Herstellungsbedingt können in der Stoffausführung Nähte entfallen oder durch einfache Nähte ersetzt werden.

**Kontrastfaden:**

Dieses Modell ist in einigen Leder- und Stofffarben auf Wunsch ohne Aufpreis mit farblich abgesetztem Kontrastfaden lieferbar. Die festgelegten Farben finden Sie auf dem Deckblatt der einzelnen Lederqualitäten in unserem Stoff-/Lederwagen. Bitte geben Sie immer die Kontrastfadennummer an, da sonst Ton in Ton geliefert wird.

**Alle angegebenen Maße sind ca.-Maße in cm.**

**Änderungen behalten wir uns vor. Die Maße sind in Breite/Tiefe/Höhe/Sitzhöhe angegeben und beziehen sich auf die Fußhöhe ca. 15 cm. Die Tiefenmaße beinhalten den Überstand der überlappenden Kopfstütze, wenn die Kopfstützenfunktion nach hinten geklappt ist.**

Sitztiefe: ca. **55 cm**

Sitztiefe mit Funktion ausfahrbare Liegefläche:

ca. **75 cm**

Sitzhöhe: ca. **42/44 cm**

Gesamthöhe, wenn Kopfstütze oben: ca. **98 cm**

Seitenteilbreite: ca. **38 cm**

Seitenteilhöhe: ca. **55 cm**

Seitenteilhöhe mit Funktion: ca. **72 cm**

**Besonders legere Polsterung:**

Die Polsterung dieses Modells ist besonders leger verarbeitet, um ein bestimmtes optisches Erscheinungsbild zu erzeugen. Die hier angewandte besonders legere

Polsterung zeichnet sich durch eine super weiche/softige Oberfläche aus.

Die Bezüge können bereits bei Auslieferung ein ausgeprägtes Wellenbild zeigen, das design- und konstruktionsbedingt gewollt ist und sich durch Gebrauch noch verstärken kann. Dies stellt keinen Qualitätsmangel dar, sondern ist eine modellbedingte Eigenschaft.

**Hinweis zum Polsteraufbau:**

Bei diesem Modell wurden im Sitz und Rücken Kammerkissen verarbeitet, welche mit einem hochwertigen Gemisch aus Polyesterfasern und Schaumstoffstäbchen gefüllt sind. Dies kann zur Abzeichnung der einzelnen Kammern führen und ist eine warentypische Eigenschaft.

**Sockelfuß Z:**

Wenn Elemente und Sofas ohne oder mit einem Seitenteil direkt an Elemente oder Sofas ohne oder mit einem Seitenteil angestellt werden sollen, ist ein Sockelfuß Z nötig. Der Sockelfuß muss zusätzlich bestellt werden. Siehe Preisliste.

**Bestell-Checkliste**

- Zusammenstellung und Bezug
- Kopfstützenverstellung manuell (Aufpreis)
- Flexible Seitenteile (Aufpreis)
- Sitzauszug motorisch (Aufpreis)
- Fußausführung/-höhe
- Metallfarbe für Füße
- Rollen für Hocker (Aufpreis)
- Stellskizze
- Hocker
- Kontrastfaden
- Sockelfuß Z

## Der Gestellaufbau des Polstermöbels

- 1. Gestell** – Buche-Holzkonstruktion
- 2. Unterfederung Sitz** mit dauerelastischen Wellenfedern und ergo-PUR Schaum
- 3. Polsteraufbau Sitz** aus hochwertigem Gemisch aus Polyesterfasern und Schaumstoffstäbchen
- 4. Unterfederung Rücken** durch flexible Polstergurte
- 5. Polsteraufbau Rücken** mit hochwertigem Gemisch aus Polyesterfasern und Schaumstoffstäbchen



Das Design des hier abgebildeten Querschnitts entspricht nicht dem Modell dieses Katalogblattes.

## Polstermöbel aus Leidenschaft.

Ihr Modell ist das Werk deutscher Designer- und Ingenieurskunst. Über 70 Jahre Erfahrung stehen beim Familienunternehmen W.SCHILLIG für handwerkliches Können, richtungsweisende Ideen, ansprechendes Design und Know-how aus Deutschland. Das Ergebnis ist ein Polstermöbel mit garantiert erstklassigem Komfort und Liebe zum Detail. Bei der Auswahl der verwendeten Materialien achten wir auf Nachhaltigkeit und Ressourcenschonung.



Das RAL-Gütezeichen für Möbel steht für die Sicherheit, dass es sich um ein gesundes Möbelstück mit zuverlässig guter Qualität sowie formschönem Design handelt. Die Deutsche Gütegemeinschaft Möbel sorgt mit zahlreichen Tests dafür. Kontrollen sichern das Prüfsystem zusätzlich ab.



Höchste europäische Auszeichnung für systematisches Umweltmanagement im Unternehmen. Verbesserung der Umweltschutzleistungen.

## Füße



ca. 15 cm/  
Sitzhöhe ca.  
42 cm

Metallfuß versch. Metallfarben	Metallfuß versch. Metallfarben	Metallrolle/Hocker, <b>Aufpreis</b>
F J3	F C3	F 6R

ca. 17 cm/  
Sitzhöhe ca.  
44 cm

Metallfuß versch. Metallfarben	Metallfuß versch. Metallfarben	Metallrolle/Hocker, <b>Aufpreis</b>
F P6	F C4	F 7R

### Fuß- und Sitzhöhen:

Das Modell ist aufgrund der drei verfügbaren Fußhöhen in unterschiedlichen Sitz- und Gesamthöhen lieferbar. Die Fußausführung muss angegeben werden.

### Metallfarben:

Einige Metallfüße sind in verschiedenen Metallfarben lieferbar. Bitte geben Sie die gewünschte Farbe bei Bestellung mit an.

### Rollen für Hocker:

Alle Hocker können gegen Mehrpreis mit Rollen ausgestattet werden. Die Artikelnummer lautet RO. Zwei der Rollen sind fixierbar.

### Zweite Höhe bei Hockern nicht möglich:

Die Hocker sind 1 bis 2 cm niedriger als die Gruppe, da die Hockerrollen nicht in der Höhe 17 cm verfügbar sind.

### Pulverbeschichtung:

Die Farben silber M21, bronze M56, anthrazit M95 und schwarz M99 sind Pulverbeschichtungen.

### Füße und Fußbodenschutz:

Bei sehr schlanken Möbelfüßen in gewollt filigraner Optik und mit kleiner Gleiterfläche, kommt es zu einem erhöhten Druck auf den Boden. Wir

empfehlen, Möbelgleiter aus Filz oder eine andere geeignete Unterlage, als Schutz vor Kratzern und Druckstellen bei empfindlichen und/oder weichen Böden anzubringen. Auch wenn Sie das Möbelstück kaum verrutschen, kann es zusätzlich hilfreich sein, einen Teppichboden oder Läufer unterzulegen.

## Mögliche Metallfarben



Chrom glzd.  
M20

silber  
M21

bronze  
M56

anthrazit  
M95

schwarz  
M99

[www.schillig.com](http://www.schillig.com)



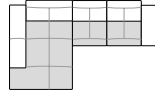
  
W.SCHILLIG

levi - Wohnbeispiele



Eckzusammenstellung

K 105L li - N 80R re



344x207



Bezug: Z69/95 anthracite

Eckzusammenstellung

K 105L li - N 80R re



344x207



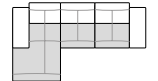
Bezug: Z73/11 ruby red



Bezug: W60/63 marsala

Eckzusammenstellung

K 70L li - N 80R re



309x182