

[levi]

Einfach sitzen bleiben...

...möchte man auf diesem **ausladend** bequemen Sofa- und Anreihprogramm. Reichlich Platz, auch für zwei, schenkt das **extrabreite** Longchair. Mit dem motorischen Sitzauszug, der bequemen Kopfstützenverstellung und der Wahl aus zwei Fuß-/Sitzhöhen gibt es weitere einladende Entspannungsvarianten.



Bezug: Z69/95 anthracite



## Sofas

N70  
Sofa

216/105/80/42

Art.-Nr. f. Kopfstützenver-  
stellung = KV2 (Mehrpreis)Art.-Nr. für Seitenteilver-  
stellung = SV2 (Mehrpreis)Art.-Nr. für Sitzauszug per  
Motor = A02 (Mehrpreis)N80  
Sofa groß

236/105/80/42

Art.-Nr. f. Kopfstützenver-  
stellung = KV2 (Mehrpreis)Art.-Nr. für Seitenteilver-  
stellung = SV2 (Mehrpreis)Art.-Nr. für Sitzauszug per  
Motor = A02 (Mehrpreis)N90  
Sofa groß

256/105/80/42

Art.-Nr. f. Kopfstützenver-  
stellung = KV2 (Mehrpreis)Art.-Nr. für Seitenteilver-  
stellung = SV2 (Mehrpreis)Art.-Nr. für Sitzauszug per  
Motor = A02 (Mehrpreis)

## Elemente mit Seitenteil rechts

N70R  
Sofa mit Seitenteil

178/105/80/42

Art.-Nr. f. Kopfstützenver-  
stellung = KV2 (Mehrpreis)Art.-Nr. für Seitenteilver-  
stellung = SV1 (Mehrpreis)Art.-Nr. für Sitzauszug per  
Motor = A02 (Mehrpreis)N80R  
Sofa groß mit Seitenteil

198/105/80/42

Art.-Nr. f. Kopfstützenver-  
stellung = KV2 (Mehrpreis)Art.-Nr. für Seitenteilver-  
stellung = SV1 (Mehrpreis)Art.-Nr. für Sitzauszug per  
Motor = A02 (Mehrpreis)N90R  
Sofa groß mit Seitenteil

218/105/80/42

Art.-Nr. f. Kopfstützenver-  
stellung = KV2 (Mehrpreis)Art.-Nr. für Seitenteilver-  
stellung = SV1 (Mehrpreis)Art.-Nr. für Sitzauszug per  
Motor = A02 (Mehrpreis)

## Abschlusselemente rechts

K70R  
Longchair

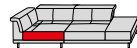
111/182/80/42

Art.-Nr. f. Kopfstützenver-  
stellung = KV1 (Mehrpreis)Art.-Nr. für Seitenteilver-  
stellung = SV1 (Mehrpreis)K90R  
Longchair

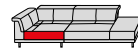
131/182/80/42

Art.-Nr. f. Kopfstützenver-  
stellung = KV1 (Mehrpreis)Art.-Nr. für Seitenteilver-  
stellung = SV1 (Mehrpreis)K105R  
Longchair groß

146/207/80/42

Art.-Nr. f. Kopfstützenver-  
stellung = KV1 (Mehrpreis)Art.-Nr. für Seitenteilver-  
stellung = SV1 (Mehrpreis)EG70R  
Ecksofa mit Hocker

105/229/80/42

Art.-Nr. f. Kopfstützenver-  
stellung = KV3 (Mehrpreis)EG80R  
Ecksofa mit Hocker

105/239/80/42

Art.-Nr. f. Kopfstützenver-  
stellung = KV3 (Mehrpreis)K70L  
Longchair

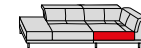
111/182/80/42

Art.-Nr. f. Kopfstützenver-  
stellung = KV1 (Mehrpreis)Art.-Nr. für Seitenteilver-  
stellung = SV1 (Mehrpreis)K90L  
Longchair

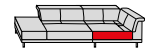
131/182/80/42

Art.-Nr. f. Kopfstützenver-  
stellung = KV1 (Mehrpreis)Art.-Nr. für Seitenteilver-  
stellung = SV1 (Mehrpreis)K105L  
Longchair groß

146/207/80/42

Art.-Nr. f. Kopfstützenver-  
stellung = KV1 (Mehrpreis)Art.-Nr. für Seitenteilver-  
stellung = SV1 (Mehrpreis)EG70L  
Ecksofa mit Hocker

105/229/80/42

Art.-Nr. f. Kopfstützenver-  
stellung = KV3 (Mehrpreis)EG80L  
Ecksofa mit Hocker

105/239/80/42

Art.-Nr. f. Kopfstützenver-  
stellung = KV3 (Mehrpreis)Art.-Nr. für Seitenteilver-  
stellung = SV1 (Mehrpreis)

W.SCHILLIG

**Flexible Kopfstütze**

Alle Artikel können gegen Mehrpreis mit einer Kopfstützenverstellung mit Rasterfunktion ausgestattet werden. Artikelnummer = KV1, KV2, KV3.

**Flexible Seitenteile**

Die Seitenteile sind gegen Aufpreis klappbar und mit Rasterfunktion ausgestattet. Artikelnummer = SV1, SV2.

**Ausfahrbare Liegefläche**

Einige Artikel können gegen Aufpreis mit einem motorischen Sitzauszug ausgestattet werden. Die Gesamttiefe verlängert sich. Der Touch-Sensor befindet sich zwischen Sitzfläche und Seitenteil. Art.-Nr. = A02.

**Metallfarben für Füße**

Einige Füße können in den Ausführungen Chrom glänzend, Chrom-matt-Optik, bronze, anthrazit oder schwarz bestellt werden. Bitte geben Sie die gewünschte Optik bei Ihrer Bestellung mit an.

**Rollen für Hocker**

Die Hocker können gegen Mehrpreis mit Rollen ausgestattet werden. Zwei der Rollen sind fixierbar. Beim Anstellen an die Garnitur ergibt sich so eine bequeme, große Liegefläche.

**Bestellhinweise****Flexible Seitenteile:**

Bei den flexiblen Seitenteilen mit Rasterfunktion ist eine maximale Belastbarkeit bis zu 25 kg gewährleistet. Sie dienen nicht als Sitzgelegenheit.

**Longchair K 105R/L:**

Das große Longchair K 105R/L kann aufgrund seiner Übergröße gegen Sonderanfertigung als "zerlegter Artikel" bestellt werden. Dadurch ändert sich die Rückenoptik, die Nahtteilung ist anders. Den Rücken erhalten Sie separat. Wird keine Sonderanfertigung bestellt, wird der Artikel komplett montiert geliefert.

**Nahtteilung bei den Longchairs:**

Die verschiedenen Longchairs verfügen aus technischen Gründen auch über unterschiedliche Nahtteilungen im Sitzbezug. So ist der Bezug bei K70R/L und K90R/L einmal horizontal sowie einmal im Abschlussbereich vertikal geteilt. Beim großen Longchair K105R/L ist der Bezug zweimal horizontal geteilt.

**Ausfahrbare Liegefläche:**

Elemente, die mit dem motorischen Sitzauszug ausgestattet wurden, sind im Sitzkomfort prinzipiell fester aufgebaut als Elemente ohne motorischen Sitzauszug.

**Rückenspannteile:**

Alle Teile sind im Rücken echt bezogen.

**Stellskizze:**

Aufgrund der vielen Variationsmöglichkeiten senden Sie bitte eine Stellskizze mit. Die Anstellseiten haben wir im Typenplan bei einigen Elementen für Sie rot markiert.

**Seitenwangen:**

Gegen Aufpreis sind die Seitenwangen im Original-Bezug statt Spannstoff lieferbar.

**Nahtbild:**

Zier-, Kapp- oder Doppelnähte können in der Stoff- und Lederausführung unterschiedlich ausfallen. Herstellungsbedingt können in der Stoffausführung Nähte entfallen oder durch einfache Nähte ersetzt werden.

**Kontrastfaden:**

Dieses Modell ist in einigen Lederfarben auf Wunsch ohne Aufpreis mit farblich abgesetztem Kontrastfaden lieferbar. Die festgelegten Farben finden Sie auf dem Deckblatt der einzelnen Lederqualitäten in unserem Stoff-/Lederwagen. Bitte geben Sie immer die Kontrastfadennummer an, da sonst Ton in Ton geliefert wird.

**Alle angegebenen Maße sind ca.-Maße in cm.**

**Änderungen behalten wir uns vor. Die Maße sind in Breite/Tiefe/Höhe/Sitzhöhe angegeben und beziehen sich auf die Fußhöhe ca. 15 cm. Die Tiefenmaße beinhalten den Überstand der überlappenden Kopfstütze, wenn die Kopfstützenfunktion nach hinten geklappt ist.**

Sitztiefe: ca. **55 cm**

Sitztiefe mit Funktion ausfahrbare Liegefläche:

ca. **75 cm**

Sitzhöhe: ca. **42/44 cm**

Gesamthöhe, wenn Kopfstütze oben: ca. **98 cm**

Seitenteilbreite: ca. **38 cm**

Seitenteilhöhe: ca. **55 cm**

Seitenteilhöhe mit Funktion: ca. **72 cm**

**Empfehlung:**

Wir empfehlen als Beistellmöbel die Tische der Modellsreihe 40024. Als Hockerablage für die Hocker empfehlen wir aus unserem Programm 10006 die Plexiglasabdeckung L010

oder eine Rollmatte.

**Besonders legere Polsterung:**

Die Polsterung dieses Modells ist besonders leger verarbeitet, um ein bestimmtes optisches Erscheinungsbild zu erzeugen. Die hier angewandte besonders legere Polsterung zeichnet sich durch eine super weiche/softige Oberfläche aus.

Die Bezüge können bereits bei Auslieferung ein ausgeprägtes Wellenbild zeigen, das design- und konstruktionsbedingt gewollt ist und sich durch Gebrauch noch verstärken kann. Dies stellt keinen Qualitätsmangel dar, sondern ist eine modellbedingte Eigenschaft.

**Hinweis zum Polsteraufbau:**

Bei diesem Modell wurden im Sitz und Rücken Kammerkissen verarbeitet, welche mit einem hochwertigen Gemisch aus Polyesterfasern und Schaumstoffstäbchen gefüllt sind. Dies kann zur Abzeichnung der einzelnen Kammern führen und ist eine warentypische Eigenschaft.

**Bestell-Checkliste**

- Zusammenstellung und Bezug
- Kopfstützenverstellung manuell (Aufpreis)
- Flexible Seitenteile (Aufpreis)
- Sitzauszug motorisch (Aufpreis)
- Fußausführung/-höhe
- Metallfarbe für Füße
- Rollen für Hocker (Aufpreis)
- Stellskizze
- Hocker/Hockerablage (Bestellhinweise)
- Kontrastfaden

## Der Gestellaufbau des Polstermöbels

1. **Gestell** – Buche-Holzkonstruktion
2. **Unterfederung Sitz** mit dauerelastischen Wellenfedern und ergo-PUR Schaum
3. **Polsteraufbau Sitz** aus hochwertigem Gemisch aus Polyesterfasern und Schaumstoffstäbchen
4. **Unterfederung Rücken** durch flexible Polstergurte
5. **Polsteraufbau Rücken** mit hochwertigem Gemisch aus Polyesterfasern und Schaumstoffstäbchen



Das Design des hier abgebildeten Querschnitts entspricht nicht dem Modell dieses Katalogblattes.

## Polstermöbel aus Leidenschaft.

Ihr Modell ist das Werk deutscher Designer- und Ingenieurskunst. 70 Jahre Erfahrung stehen beim Familienunternehmen W. SCHILLIG für handwerkliches Können, richtungsweisende Ideen, ansprechendes Design und Know-how aus Deutschland. Das Ergebnis ist ein Polstermöbel mit garantiert erstklassigem Komfort und Liebe zum Detail. Bei der Auswahl der verwendeten Materialien achten wir auf Nachhaltigkeit und Ressourcenschonung.



Das RAL-Gütezeichen für Möbel steht für die Sicherheit, dass es sich um ein gesundes Möbelstück mit zuverlässig guter Qualität sowie formschönem Design handelt. Die Deutsche Gütegemeinschaft Möbel sorgt mit zahlreichen Tests dafür. Kontrollen sichern das Prüfsystem zusätzlich ab.

Höchste europäische Auszeichnung für systematisches Umweltmanagement im Unternehmen. Verbesserung der Umweltschutzleistungen.

Anschluss an den DGM-Klimapakt aus Verantwortungsbewusstsein gegenüber der Umwelt und den Klimazielen der Bundesregierung sowie der UN. Basis ist die CO2-Bilanz eines Unternehmens.

## Füße



ca. 15 cm/ Sitzhöhe ca. 42 cm	Metallfuß versch. Metallfarben	Metallfuß versch. Metallfarben	Metallrolle/Hocker, <b>Aufpreis</b>
	F J3	F C3	F 6R
ca. 17 cm/ Sitzhöhe ca. 44 cm	Metallfuß versch. Metallfarben	Metallfuß versch. Metallfarben	Metallrolle/Hocker, <b>Aufpreis</b>
	F P6	F C4	F 7R

### Fuß- und Sitzhöhen:

Das Modell ist aufgrund der drei verfügbaren Fußhöhen in unterschiedlichen Sitz- und Gesamthöhen lieferbar. Die Fußausführung muss angegeben werden.

### Metallfarben:

Einige Metallfüße sind in verschiedenen Metallfarben lieferbar. Bitte geben Sie die gewünschte Farbe bei Bestellung mit an.

### Rollen für Hocker:

Alle Hocker können gegen Mehrpreis mit Rollen ausgestattet werden. Die Artikelnummer lautet "RO". Zwei der Rollen sind fixierbar. Bitte beachten Sie, dass die Rollen in verschiedenen Höhen lieferbar sind.

### Pulverbeschichtung:

Die Farben Chrom-matt-Optik M21, bronze M56, anthrazit M95 und schwarz M99 sind Pulverbeschichtungen.

### Füße und Fußbodenschutz:

Bei sehr schlanken Möbelfüßen in gewollt filigraner Optik und mit kleiner Gleiterfläche, kommt es zu einem erhöhten Druck auf den Boden. Wir empfehlen, Möbelgleiter aus Filz oder eine andere geeignete Unterlage, als Schutz vor Kratzern und Druckstellen bei empfindlichen und/oder

weichen Böden anzubringen. Auch wenn Sie das Möbelstück kaum verrutschen, kann es zusätzlich hilfreich sein, einen Teppichboden oder Läufer unterzulegen.

## Mögliche Metallfarben



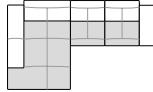
Chrom glzd. M20    Chr. matt Optik M21    bronze M56    anthrazit M95    schwarz M99



levi - Wohnbeispiele



Eckzusammenstellung  
K 105L li - N 80R re

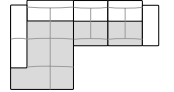


344x207

Bezug: S22/98 pepper



Eckzusammenstellung  
K 105L li - N 80R re



344x207

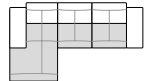
Bezug: Z73/11 ruby red



Bezug: Z69/95 anthracite



Eckzusammenstellung  
K 70L li - N 80R re



309x182

Bezug: W60/63 marsala