

Das Komfort-Schlafsofasystem

BERGAMO | Schlafsofa



Schlafsofa mit Schlaffunktion



Schlafsofa mit Longchair



DAS SCHLAFSOFA
MIT SYSTEM
VOM **SPEZIALISTEN**



BERGAMO | Schlafsofa



Schlafsofa mit Armlehne 2

Maße und Ausführungen

Typenprogramm (Maße in ca. cm)

NEU Mit ca. 20 cm hoher Matratze

Element	Armlehne		Schlafsofa			Anbau- element	Zubehör
	AL 1	AL 2				Longchair mit Bettkasten	Stauraum- box
Art.Nr.	1185 paar 1184 re. 1183 li.	1175 paar 1176 re. 1177 li.	1181	1182	1180	1178 re. 1179 li.	9036
Liegefläche	–	–	120 × 200	140 × 200	160 × 200	80 x 130	–
Sitzbreite	–	–	143	163	183	83	–
Breite pro Armlehne	16	14	–	–	–	–	–
Breite	–	–	143	163	183	83	142
Höhe	64	66	93	93	93	93	70/94
Tiefe	97	97	103	103	103	183	25,5
Sitztiefe	–	–	54	54	54	131	–
Sitzhöhe	–	–	48	48	48	48	–
Liegehöhe	–	–	60	60	60	48	–
Gesamtauszugtiefe	–	–	217	217	217	–	–
Gewicht ca. kg/Stk.	12	11	2 Col. à 95/50	2 Col. à 102/50	2 Col. à 109/52	71	29
Stoffverbrauch uni lfd. Meter bei 140 cm Stoffbreite	Korpus AL/ Paar	–	7,70	7,90	8,70	5,70	2,83
		3,40	–	–	–	–	–

Verarbeitung und Ausstattung

Schlafsofa: Kaltschaumpolsterung im Sitz, Rückenkissen mit Polykern und Watte gefüllt. Ergoflex Lattenrost mit Gelformmatratze – optional gegen Aufpreis mit Tonnentaschenfederkernmatratze.

Longchair: Kaltschaumpolsterung, Bettkasten, Anbau rechts und links möglich. Der Rücken ist bei Stoff- und Lederausführung echt bezogen. Longchair mit Metallwellenfedern.

Hebebeschlag: Leichtgängige Hebe mechanik zum Verschieben des Schlafsofas.

- Technische Änderungen vorbehalten.
- Die legere Polsterung ist designtypisch.
- Aufgrund unterschiedlicher Stoffzusammensetzungen haben nicht alle Stoffe die gleichen Verarbeitungsmerkmale.
- Im Laufe des normalen Gebrauchs kann es zu Wellenbildung kommen, die modelltypisch ist.

Funktionen



Schlafsofa mit Funktion

Zubehör



Stauraumbox

Optional gegen Aufpreis

- Deckel mit gedämpften Topfbändern

Fußvarianten



- Buche schwarz Nr. 97
- Eiche natur Nr. 98
- Antik dunkel Nr. 211
- Buche natur Nr. 212
- Buche silberfarbig Nr. 214

Matratze (in ca. 20 cm Höhe)

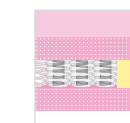


Gelformmatratze Standard

Art.-Nr.

- 9032 120 × 200 cm
- 9033 140 × 200 cm
- 9019 160 × 200 cm

- Bezug abnehmbar
- Bezug bis 60°C waschbar
- antiallergischer Medicare-Bezug
- 7-Zonen-Kaltschaummatratze mit Gelformauflage
- optimale Druckentlastung
- temperaturneutrale Dauere lastizität




Tonnentaschenfederkern

Optional gegen Aufpreis

Art.-Nr.

- 9030 120 × 200 cm
- 9031 140 × 200 cm
- 9018 160 × 200 cm

- Bezug abnehmbar, bis 60°C waschbar
- gute Punktelastizität für hohen Komfort
- Ummantelung aus hochwertigem Bultex-Kaltschaum
- zusammenhängender Federkern für eine optimale Körperanpassung, Stabilität und Druckverteilung
- antiallergischer Medicare-Bezug



3 IN 1




Gelformmatratze 3 in 1-Matratze

Optional gegen Aufpreis

Art.-Nr.

- 9235 120 × 200 (2 × 60 × 200 cm)
- 9236 140 × 200 (2 × 70 × 200 cm)
- 9237 160 × 200 (2 × 80 × 200 cm)

- Bezug abnehmbar
- Bezug bis 60°C waschbar
- antibakterieller Bezug
- 7-Zonen-Kaltschaummatratze mit Gelformauflage
- optimale Druckentlastung
- temperaturneutrale Dauere lastizität



Unterfederung



Ergoflex Lattenrost

Standard



Hebebeschlag

Optional gegen Aufpreis

Art.-Nr. 9500